



Sicher in die Schule!

Schulwegplan

2024/2025

GGs St. Jürgen

Sehr geehrte Eltern,

mit dem ersten Schultag hat sich für Ihr Kind einiges verändert. Die gemeinsame Aufgabe von Schule, Polizei, Stadt und Ihnen als Eltern ist es, den Schulweg für Ihr Kind möglichst sicher zu gestalten und dafür zu sorgen, dass Ihr Kind den Schulweg selbständig bewältigen kann.

Dieser Schulwegplan unterstützt Sie dabei, einen sicheren Schulweg auszuwählen und weist Sie auf konkrete Gefahrenstellen auf den Schulwegen hin. Ihre Aufgabe ist es, mit Ihrem Kind den Schulweg einige Male einzuüben.

Seien Sie dabei stets Vorbild im Straßenverkehr und achten Sie darauf, dass Ihr Kind helle und reflektierende Kleidung trägt. Gehen Sie rechtzeitig los. Aber: lieber einmal zu spät kommen, als in der Eile unvorsichtig zu werden.

Üben Sie mit Ihrem Kind die Straße zu überqueren. Dabei gilt: Immer gesicherte Überquerungsstellen benutzen, nie zwischen parkenden Autos die Straße überqueren.

Empfehlungen für den Schulweg haben wir als rote Linie in den Plan eingetragen. Wenn unserer Meinung nach kein Weg einen besonderen Vorteil hat, so ist keine rote Linie eingetragen.

Bitte verzichten Sie darauf, Ihr Kind mit dem Auto zur Schule zu bringen. Ist dies nicht zu vermeiden, lassen Sie Ihr Kind in einiger Entfernung von der Schule zum Gehweg hin aussteigen. Den Mönkhofer Weg soll Ihr Kind nur an der Ampel überqueren.

Beachten Sie die Geschwindigkeitsbegrenzung und die Halteverbote vor der Schule. Setzen Sie Ihr Kind auf keinen Fall auf der Einfahrt zur Schule oder auf dem Lehrerparkplatz ab. Schnallen Sie Ihr Kind stets richtig an.

Fährt Ihr Kind mit dem Rad zur Schule überprüfen Sie bitte, ob das Fahrrad verkehrssicher ist und Ihr Kind einen Fahrradhelm trägt.

Bedenken Sie: bis 8 Jahre müssen und bis 10 Jahre dürfen die Kinder auf dem Gehweg fahren. Vorsicht bei Ausfahrten von Grundstücken oder Parkplätzen. Beim Radfahren sind die Kinder besonders durch abbiegende LKW gefährdet. Erklären Sie Ihrem Kind, was der „Tote Winkel“ ist und wie es sich verhalten soll!

Auch Busfahren will gelernt sein. Üben Sie Fahrpläne zu lesen, zeigen Sie, dass man sich im Bus sicher festhalten muss und was Ihr Kind tun kann, wenn es vor älteren Kindern Angst hat. Nach dem Aussteigen gilt besondere Vorsicht beim Überqueren der Straße!

Wir wollen, dass unser Schulwegplan stets aktuell ist. Wir freuen uns über jede Anregung und Kritik.

Ihr Schulleiter

Stefan Pabst

Vertreterin und Vertreter Schule:

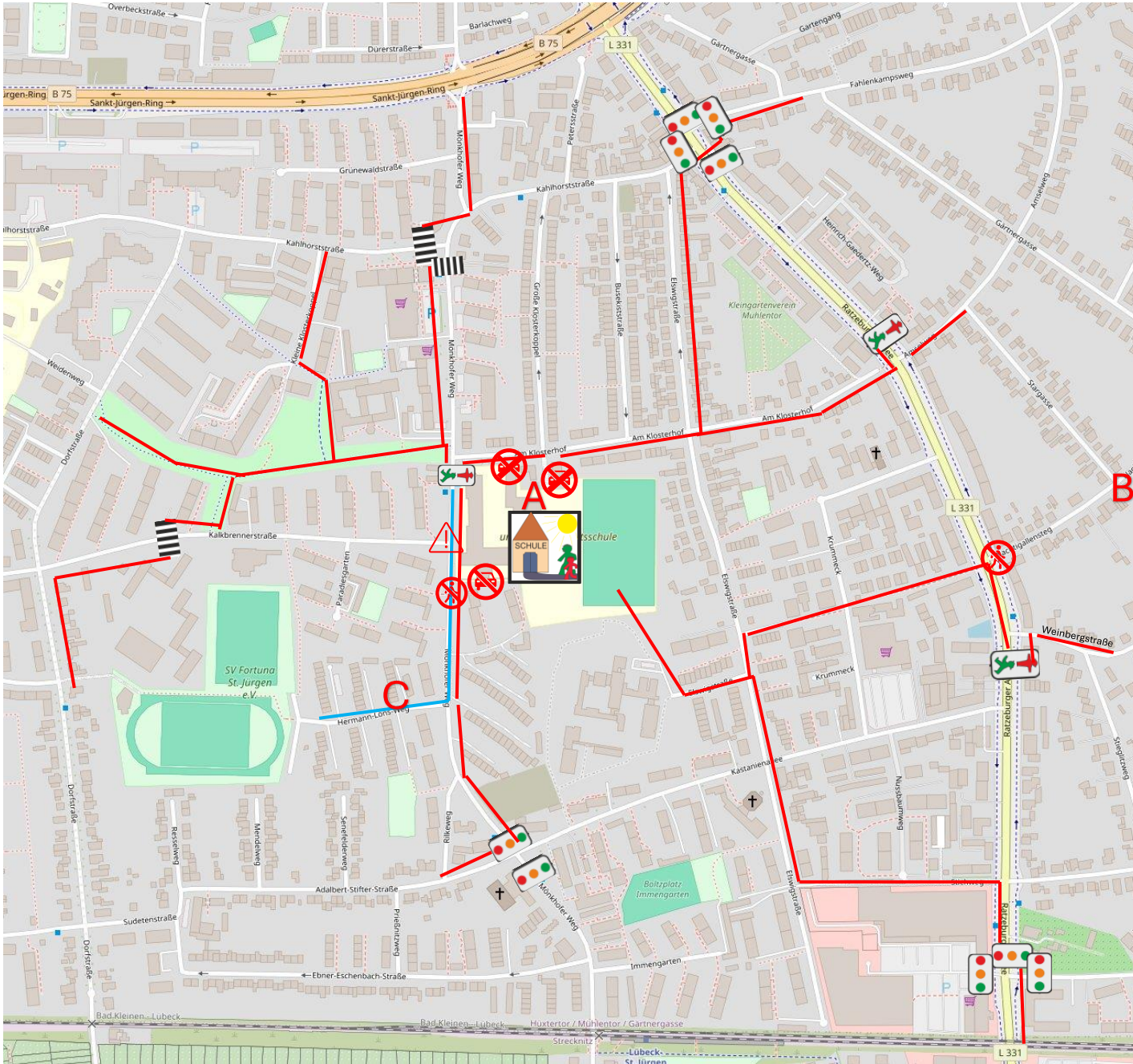
Swantje Herrig, swantje.herrig@schule-sh.de
Jörg Thiele, joerg.thiele@schule-sh.de

Dies ist die erste von mir erarbeitete Fassung unseres Schulwegplans. Wenn Sie Verbesserungsvorschläge haben, zum Beispiel:







- Sicherere Wege als die eingezeichneten,
- Besondere Gefahrenstellen, die nicht in dem Plan markiert sind,
- Verkehrszeichen, die noch eingetragen werden sollen,
-

dann schreiben Sie uns gerne an.

Schulwegplan GGS St. Jürgen - Fußwege



Legende und Bemerkungen:

-  Verkehrsampel für Autos und Fußgänger
-  Fußgängerampel
-  Zebrastreifen
-  Absolutes Halteverbot in den Einfahrten zum Schulhof:
- A** Anfahrt von **Feuerwehr** und **Rettungswagen**
- Behinderung und Gefährdung von **Radfahrenden** und **Fußgängern**
-  An dieser Stelle auf keinen Fall die Straße queren.
- B** Von B aus entweder über Stargasse oder Ampel Weinbergstraße.
-  Weg zur großen Turnhalle.
- C** Überquerung der Kalkbrennerstraße ohne Ampel oder Zebrastreifen.